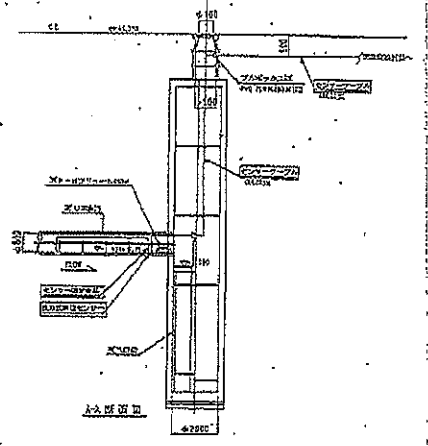
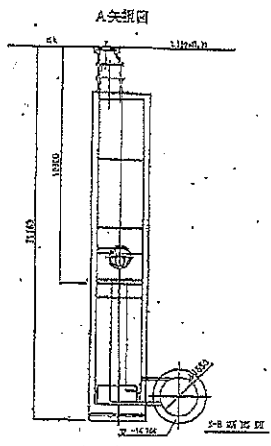


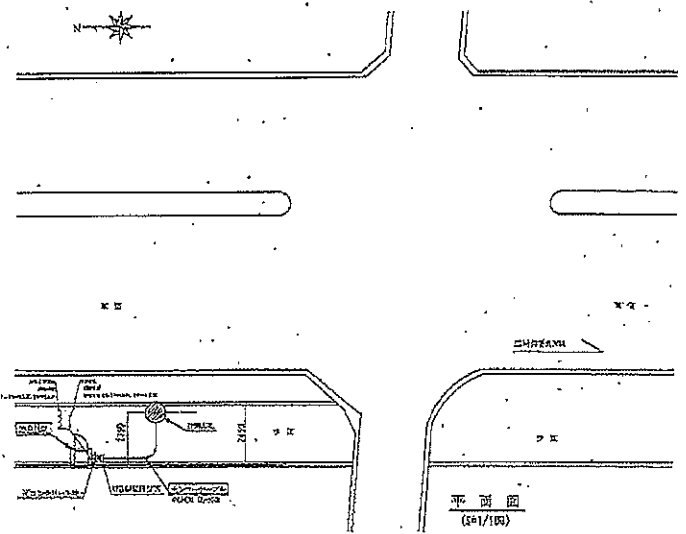
系泊图
(5:1/40)



系泊人孔部配线图
(5:1/40)



A-A剖面



平面图
(5:1/10)

港3号接统点配线图

注: 1. 图中粗线为接统点。
 2. 图中细线为统点。

图号	10DA12005-02	比例	5:1
图名	港3号接统点配线图		
设计	设计	审核	审核
制图	制图	校对	校对
日期	日期	日期	日期
10DA12005 -02			